

ТИП: НАДУПЧЕН.

Преплетена система със стъпка 50 мм.

Основната характеристика на Надупчената лента от серия 2800 е, че има възможност да се чисти **бързо и правилно**.

Горната ѝ повърхност допираща с продукта е **плоска и гладка**.

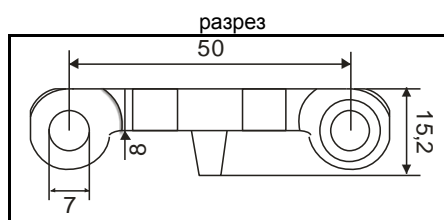

Отворената ѝ **повърхност е 15% от общата ѝ повърхност**, образувана от **две линии отвори с размери 2,5 X 7,5 мм.**, разрешаващи преминаването на течности и газове.

Съединяващото звено на модулите е с диаметър 5.8 мм.

Задвижването става с пластмасови зъбни колела 2800.

Надупчената Лента може да се използва с **Модули за Ескалатор**, както и със **Странични Крила**, образувайки **Ескалатори** и ленти **разделени на коридори**.


Вълнообразният вид на модулите за ескалатор от серия 2800 (новост на ALPHA bros), **неразрешава носещият продукт да се залепи към лентата**.



модули за ескалатор



странични крила



Зъбни колела



Материал	PP	PE
Цвят	sky blue, бял <input type="checkbox"/>	бял <input type="checkbox"/>
Сила на опън max(Nw/m на ширина лента)	26000	22000
Температури (°C)	+5 +105	-60 +65
Отвор.повърхност	15%	
Чисто тегло Kg/m2	8,2	8,4

Информация за издръжливостта на материалите към химическите вещества, както и за друга полезна информация можете да намерите на страницата за Характеристики на Материалите.

