


ФОРМА ЗА ПОРЪЧКА НА ЛЕНТА



ФИРМА:

ДАТА:

АДРЕС:

ФАКС:

ОТГОВАРЯЩ:

ТЕЛЕФОН:

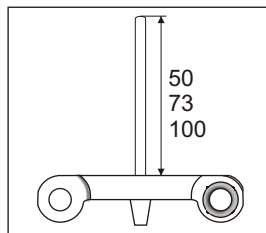


ДАНИИ НА ЛЕНТАТА

S.2800




ЗАТВОРЕНА

НАДУПЧЕНА



ЕСКАЛАТОРИ



СТРАНИЧНИ КРИЛА



РАЗМЕРИ

ШИРИНА.....mm

ДЪЛЖИНА.....mm

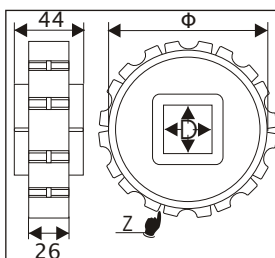
ЦВЕТОВЕ

БЯЛО		
СИВО		
ЖЪЛТО		
СИНЬО		
ЗЕЛЕНО		
ЧЕРВЕНО		
БЕЖОВО		

МАТЕРИАЛ

PP	
PE	
AC	
PTV	
PGT	
PPGF	

ЗЪБНИ КОЛЕЛА



Z	Φ	D	КОЛИЧЕСТВО
6	71	30	
10	139	40	
10	139	60	
10	139	1.5"	
10	139	2.5"	
16	237	40	
16	237	60	
16	237	90	
16	237	1.5"	
16	237	2.5"	

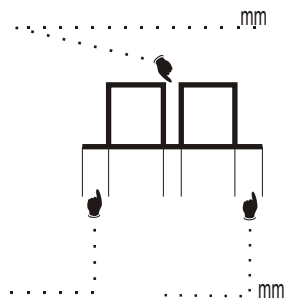

ТИП ЕСКАЛАТОР

ВИСОЧИНА?

ШИРИНА?

РАЗСТОЯНИЕ?

СТРАНИЧНИ КРИЛА?



ЗАБЕЛЕЖКИ

Желаеща дата на получаване:.....