

ТИП: НАДУПЧЕНА.

Преплетена лента със стъпка **50 мм.**

Горната й повърхност допираща с продукта е **плоска и гладка.**

Отворената й повърхност е **34%** от общата й повърхност, образувана от две линии отвори с размери **14 X 8 мм.**, и една линия отвори с размери **6 X 5 мм.**

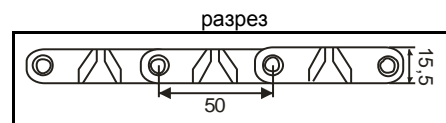

Съединяващото звено на модулите е с диаметър **6,4 мм.**







Задвижването става с пластмасови зъбни колела **S2400.**

Надупчената Лента може да се използва с **Модули за Ескалатор**, както и със **Странични Крила**, образувайки **Ескалатори** и ленти разделени на коридори.

Голямото разнообразие на модулите за ескалатор, дават решения на всички нужди по производствения процес.

Лентата се произвежда и с **възможност да самопотъва във водата** (новост на ALPHA bros).



Материал	PP	PE	PTV	PGT	AC
Цвят	sky blue, бял  	бял 	син 	бежов 	червен 
Сила на опън max(Nw/m на ширина лента)	30000	25000	25000	32000	33000
Температури (°C)	+5 +105	-60 +65	+20 +105	+30 + 120	-40 +85
Отвор. повърхност	34%				
Чисто тегло Kg/m2	7,7	8,5	9,9	10,1	11,6

Информация за издръжливостта на материалите към химическите вещества, както и за друга полезна информация можете да намерите на страницата за Характеристики на Материалите.

