


ФОРМА ЗА ПОРЪЧКА НА ЛЕНТА



ФИРМА:

ДАТА:

АДРЕС:

ФАКС:


ОТГОВАРЯЩ:

ТЕЛЕФОН:


ДАНИИ НА ЛЕНТАТА

S.2470 ✓


СВРЪХЗАВИШЕНА
SLIM



НАДУПЧЕНА




ПОЛУ-НАДУПЧЕНА



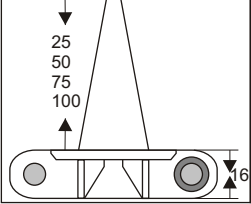
ЗАТВОРЕНА



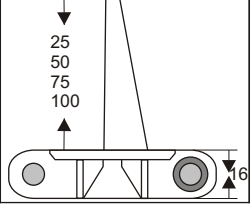
ЗАТВОРЕНАФТ



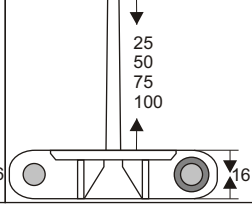
ТИП RR



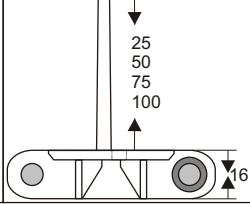
ТИП RN



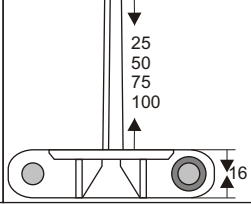
ТИП FF



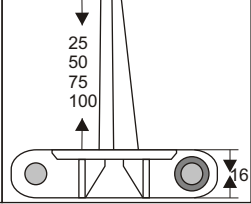
ТИП FFT



ТИП NF



ТИП RF

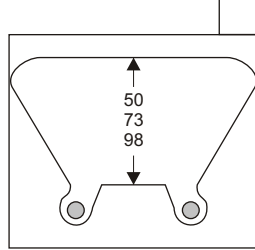


МАТЕРИАЛ

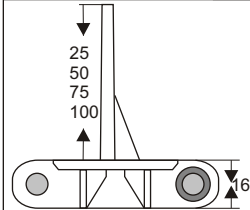
PP	
PE	
AC	
PTV	
PGT	
PPGF	

ЦВЕТОВЕ

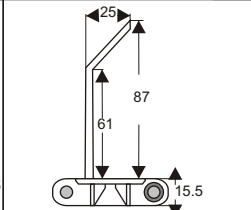
БЯЛО		
СИВО		
ЖЪЛТО		
СИНЬО		
ЗЕЛЕНО		
ЧЕРВЕНО		
БЕЖОВО		



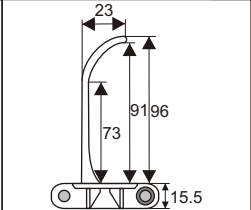
ТИП RFХ



ТИП ХF



ТИП ХUF

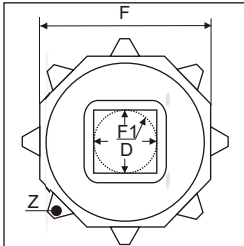


РАЗМЕРИ

ШИРИНА.....mm

ДЪЛЖИНА.....mm

ЗЪБНИ КОЛЕЛА S2400



Z	F	D	КОЛИЧЕСТВО
6	69	25	
6	69	30	
6	69	F1=30	
6	69	40	
8	108	40	
10	140	40	
10	140	60	
12	170	40	
12	170	60	
16	237	40	
16	237	60	
16	237	90	

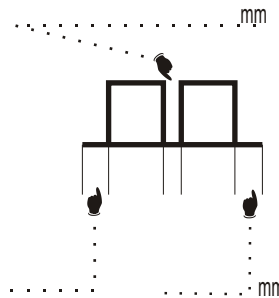

ТИП ЕСКАЛАТОР

ВИСОЧИНА?

ШИРИНА?

РАЗСТОЯНИЕ?

СТРАНИЧНИ КРИЛА?



ЗАБЕЛЕЖКИ

Желаеща дата на получаване:.....