

ТИП: НАДУПЧЕН.

Преплетена система със **стъпка 27мм.**

Отворената ѝ повърхност е **38%**, създаваща от две линии отвори с размери 7X7 мм..

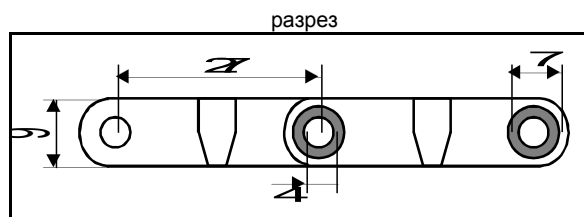

Малкият диаметър на зъбните колела (до **56 мм диаметър**), намалява разстоянието със съседните транспортъори.

Съединителното звено на модулите е с диаметър 3.5 мм.


Предаването на движение става с пластмасови зъбни колела S2900.

Надупчената лента работи с **модули за ескалатори**, създаваща различни видове ескалатори.

Горямото разнообразие на модулите за ескалатори, дава голям брой решения на производственият процес.



Модули за ескалатори



Зъбни колела



Материал	PP	AC
Цвят	sky blue-бял	червен
Сила на опън тах(Nw/m ширина на лента)	9000	12000
Температура (°C)	+5 +105	-40 +85
Отворена повърхност	38%	
Чисто тегло Kg/m2	3,9	4,1

За издръжливостта на материалите към химически вещества, както и за друга полезна информация вижте страницата за Материални характеристики.

