

ТИП: ЗАТВОРЕНА.

Преплетена лента със стъпка **50 мм.**

Допиращата се повърхност с носеният продукт е затворена, гладка и плоска, много лъскава, за да може да се чисти правилно, лесно и бързо.

Долната повърхност на лентата е гладка и лъскава, за да може и тя да се чисти правилно, лесно и бързо.

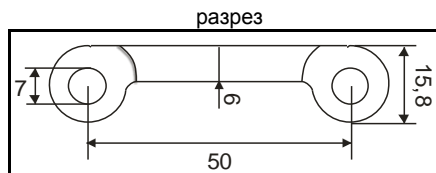
Съединяващото звено на модулите е с диаметър 6,6 мм.

Задвижването става с пластмасови зъбни колела S2850.

Затворената Лента може да се използва с **Модули за Ескалатор**, както и със **Странични Крила**, образувайки **Ескалатори** и ленти разделени на коридори.

Модулите за ескалатори от серия 2850 са проектирани така, че да не задържат остатъци от носеният продукт и да се почистват правилно, често и бързо.

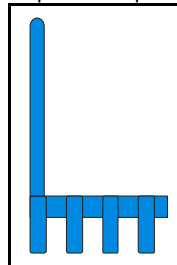
Страничните крила от серия 2850 се слагат на лентата като накрайници, така че са много по-здрави и не влияят върху цената на лентата.



Модули за ескалатори






Странични крила



Зъбни колела



Материал	PP	PE
Цвят	sky blue, бял  	бял 
Сила на опън тах(Nw/m на ширина лента)	10000	9500
Температури (°C)	+5 +105	-60 +65
Отвор.повърхност	0%	
Чисто тегло Kg/m2	7,4	7,8

Информация за издръжливостта на материалите към химическите вещества, както и за друга полезна информация можете да намерите на страницата за Характеристики на Материалите.

