

ТИП: НАДУПЧЕНА.

Преплетена лента със стъпка **50 мм.**

Допиращата се повърхност с носеният продукт е гладка и плоска, много лъскава, за да може да се чисти правилно, лесно и бързо.

Отворената ѝ повърхност е **27%**, от общата, създадена от отвори с размери 29,5 X 4,3 мм.

Долната повърхност на лентата е гладка и лъскава, за да може и тя да се чисти правилно, лесно и бързо.

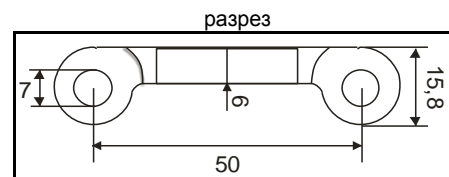

Съединяващото звено на модулите е с диаметър 6,6 мм.

Задвижването става с пластмасови зъбни колела S2850.

Затворената Лента може да се използва с **Модули за Ескалатор**, както и със **Странични Крила**, образувайки **Ескалатори** и ленти разделени на коридори.

Модулите за ескалатори от серия **2850** са проектирани така, че да не задържат остатъци от носеният продукт и да се почистват правилно, често и бързо.

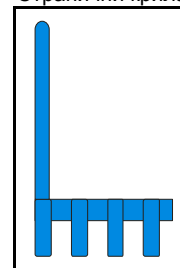
Страничните крила от серия **2850** се слагат на лентата като накрайници, така че са много по-здрави и не влияят върху цената на лентата.



Модули за ескалатори



Странични крила



Зъбни колела



Материал	PP	PE
Цвят	sky blue, бял <input checked="" type="checkbox"/> <input type="checkbox"/>	бял <input type="checkbox"/>
Сила на опън max(Nw/m на ширина лента)	9000	8500
Температури (°C)	+5 +105	-60 +65
Отвор. повърхност	27%	
Чисто тегло Kg/m2	6	6,3

Информация за издръжливостта на материалите към химическите вещества, както и за друга полезна информация можете да намерите на страницата за Характеристики на Материалите.