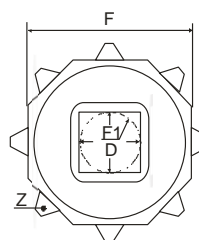
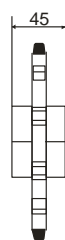



ЗЪБНИ КОЛЕЛА.

Зъбните колела **ALPHAbelt S2400** са произведени от полиамид стъклоукрепен (PAGF), материал с много висока издръжливост на триене и счупване.

Произвеждат се с 6 зъба (Z6, Ф69 мм.), с 8 зъба (Z8, Ф108 мм.), с 10 зъба (Z10, Ф140 мм.), с 12 зъба (Z12, Ф170 мм.) и с 16 зъба (Z16, Ф240 мм.).



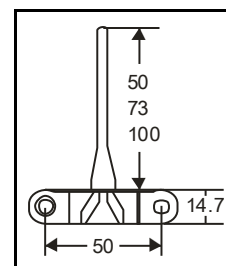
Z	D	F
6	25	69
	30	
	40	
F 1 = 3 0		
8	40	108
10	40	140
	60	
12	40	170
	60	
16	40	240
	60	
	90	

МОДУЛИ ЗА ЕСКАЛАТОР.

Произвеждат се от същите материали и в същите цветове, като модулите за лентите.

Вълнообразният вид на модулите за ескалаторите **ALPHAbelt S2400** не разрешават „залепването“ на носеният продукт.

Сглобяват се и образуват ленти от серия 2400, тип Надупчен, Полунадупчен, Затворен и А60.

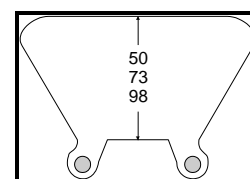



СТРАНИЧНИ КРИЛА.

Произвеждат се от същите материали и в същите цветове, като модулите за лентите.

Страничните крила се произвеждат на височина 50, 73 и 98 мм.

Сглобяват се и образуват ленти от серия 2400, тип Надупчен, Полунадупчен, Затворен и А60, създавайки независими коридори на лентата.



ГРЕБЕН ВХОД – ИЗХОД CLASSIC.

Гребена **Classic** се използва само с лента тип Свърхзавишена Classic.

Материалът му е Стъклоукрепен Полиамид (PAGF) в бял цвят, с голяма издръжливост на триене

