

**ТИП: ПОЛУНАДУПЧЕНА.**

Преплетена система със стъпка 50 мм.

Горната й повърхност допираща с продукта е плоска и гладка.

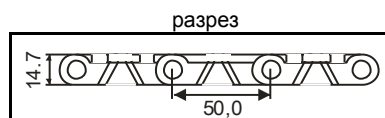

Отворената й повърхност е 11% от общата й повърхност, с две линии отвори с размери 7 X 4 мм.

Съединяващото звено на модулите е с диаметър 5.8 мм.


Задвижването става с пластмасови зъбни колела S2400.

ПолуНадупчената лента може да се използва с **Модули за Ескалатор** както и **Странични Крила**, образувайки **Ескалатори** и ленти разделени на коридори.

**Вълнообразният вид** на модулите за ескалатор от серия 2400 (новост на ALPHA bros), не разрешава носеният продукт да се залепи към лентата.




разрез



модули за ескалатор



странични крила



зъбни колела

Материал	PP	PE
Цвят	sky blue, бял	бял
Сила на опън max(Nw/m на ширина лента)	30000	25000
Температури (°C)	+5 +105	-60 +65
Отвор. повърхност	11%	
Чисто тегло Kg/m2	7,7	8,0

Информация за издръжливостта на материалите към химически вещества , както и за друга полезна информация можете да намерите на страницата за Характеристики на Материалите.

